

## PORTES D'ENTRÉE MONOBLOC ALUMINIUM

COLLECTION 2023-2024





**LILAS**  
Rainurage 2 faces



**PARME**  
Rainurage 2 faces



**CELADON**  
Alunox 2 faces inclus



**POURPRE**  
Rainurage et alunox  
2 faces inclus



**SODALITE 8**  
Triple vitrage sablage uni  
Rainurage 2 faces



**HIBISCUS**  
Rainurage et alunox  
2 faces inclus



**MEXICO 1**  
Triple vitrage sablage uni




**SELENE 5**  
Triple vitrage sablage uni  
Rainurage et alunox  
2 faces inclus



**OCRE 1**  
Triple vitrage sablage uni  
Rainurage 2 faces



**DOLOMITE 5**  
Triple vitrage sablage uni  
Rainurage 2 faces



**CEDAR**  
Barre de tirage BT13 noire sur  
les 2 faces de la porte incluses  
Dormant noir RAL 9005



**TECK**  
Barre de tirage BT13 noire sur  
les 2 faces de la porte incluses  
Décor aluminium laqué inclus  
Dormant noir RAL 9005

Face intérieure CEDAR et TECK  
2 choix possibles :

Plaxé



Design identique à  
la face extérieure

Laqué



OU

Aluminium thermolaqué  
blanc et rainurage discret  
(lisse sur modèle CEDAR)

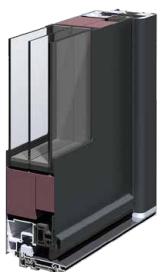
# NOS PORTES D'ENTRÉE MONOBLOC ALUMINIUM

ESTHÉTISME, SÉCURITÉ ET ISOLATION

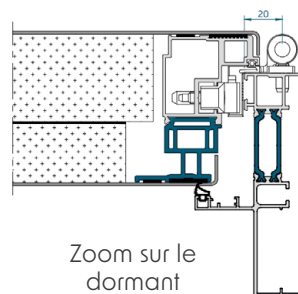
Au fil des années, la porte d'entrée est devenue un objet de décoration à part entière dans l'univers de la maison. En ville ou à la campagne, en neuf ou en rénovation, elle est le reflet de votre personnalité et de votre style de vie. Fabriquées en France, nos portes d'entrée monobloc sont de véritables remparts contre l'effraction. Elles contribuent également à améliorer les performances énergétiques de votre habitation.



- Ouvrant monobloc de 80 mm d'épaisseur
- Dormant aluminium à rupture de pont thermique monobloc
- Triple vitrage feuilleté 33.2 retardateur d'effraction
- Serrure standard : FERCO EUROPA à Relevage 4 galets
- Serrure optionnelle : FERCOMATIC Automatique 4 galets
- Serrure optionnelle Sécurité : FUHR 5 points à crochets (systématique sur CEDAR et TECK)
- Seuil aluminium PMR à rupture de pont thermique
- Excellente résistance à la déformation : Classe 2



Zoom sur la paumelle SFS



Zoom sur le dormant

## LES PERFORMANCES

La porte d'entrée joue un rôle important dans l'isolation de la maison. Une entrée mal isolée laisse passer l'air froid en hiver et l'air chaud en été, ce qui peut entraîner une augmentation de votre consommation d'énergie. Nos portes d'entrée contribuent efficacement au confort thermique de votre habitat.

\*U<sub>d</sub> jusqu'à 1,1 W/m<sup>2</sup>.K pour portes pleines un vantail avec rejet d'eau



## NOTRE OFFRE COULEUR

Le thermolaquage de nos portes d'entrée est labellisé **QUALILAQUAGE** et **QUALIMARINE**.

Nous utilisons des **poudres de classe 2** pour offrir une durabilité des couleurs maximale.

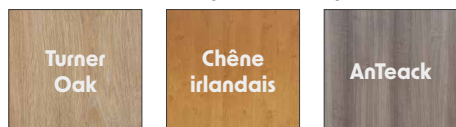
### Teintes RAL standards



### Teintes RAL optionnelles



### Tons bois (uniquement pour les modèles Cedar et Teck)



Bicoloration face intérieure thermolaquée blanche ou couleur sans plus-value.

### L'ALUMINIUM CHEZ NOVELIS/NORALIS



Bicoloration sans plus-value

# 3 BONNES RAISONS DE CHANGER SA PORTE D'ENTRÉE



## L'ESTHÉTIQUE POUR VOUS FAIRE PLAISIR

Véritable produit coup de cœur, la porte d'entrée est un objet de décoration à part entière dans l'univers de la maison.

En ville ou à la campagne, en neuf ou en rénovation, elle est le reflet de votre personnalité et de votre style de vie. Une multitude de design, matériaux et finitions est à votre disposition pour exprimer votre caractère unique.

## L'ISOLATION POUR FAIRE DES ÉCONOMIES

La porte d'entrée joue un rôle important dans l'isolation de la maison. Une entrée mal isolée laisse passer l'air froid en hiver et l'air chaud en été, ce qui peut entraîner une augmentation de votre consommation d'énergie, et donc de votre facture de chauffage. Nos portes d'entrée contribuent efficacement au confort thermique de votre habitat.



'' NOUS SOMMES FIERS DE CONTRIBUER ACTIVEMENT À LA  
RÉNOVATION ÉNERGÉTIQUE DE L'HABITAT EN FRANCE. ''



## LA SÉCURITÉ POUR PROTÉGER VOTRE COCON

Parce que deux cambriolages sur trois ont lieu via la porte d'entrée, nos portes d'entrée monobloc sont sécurisées.

Elles permettent de dissuader les tentatives d'intrusion puisqu'un cambrioleur abandonne en moyenne au bout de cinq minutes s'il n'est pas parvenu à forcer la porte.

Votre distributeur

RE 2020  
RÉNOVATION ÉNERGÉTIQUE

**Novelis**  
Votre ouverture sur le futur

[www.novelis.fr](http://www.novelis.fr)

**Noralis**

[www.noralis.fr](http://www.noralis.fr)